

SH

SHUTTLE

GEOMETRIA, FORMA, MATERIA, IL DESIGN DELLA TRADIZIONE COME ISPIRAZIONE PER ARREDI MODERNI E CONTEMPORANEI. DESIGN SILVANO BARSACCHI

GEOMETRY, SHAPE AND MATERIAL.
TRADITIONAL DESIGN USED AS AN INSPIRATION
TO DESIGN MODERN AND CONTEMPORARY FURNITURE.
DESIGNED BY SILVANO BARSACCHI

Il fascino del design tradizionale reinterpretato in chiave contemporanea unito alla ricerca di materiali capaci di nuove sensazioni cromatiche e materiche rappresentano il nuovo modo di vivere gli spazi direzionali. Shuttle è un progetto firmato Silvano Barsacchi che rappresenta l'equilibrio ideale tra innovazione, qualità e comfort e la perfetta unione di sapienza artigianale, design e tecnologia. L'inconfondibile struttura realizzata interamente in metallo finitura titanio ha un aspetto raffinato e glamour per interpretare l'ambiente executive con versatile e dinamica personalità. I piani di spessore sottile sono disponibili in vetro trasparente o impiallacciati in foglia naturale di noce nazionale o per contrapposizione in nobilitato finitura olmo di maggior spessore. In entrambi i casi aggiungono un tocco di raffinata eleganza, permettendo i più svariati abbinamenti. Un sistema di arredo dall'identità inconfondibile e dagli elevati contenuti funzionali, grazie ad una gamma completa di accessori e complementi d'arredo.

The fascination of traditional design reinterpreted in contemporary design combined with the research of materials capable of new chromatic and material sensations, representing a new way of living in the executive environment. Shuttle is a project designed by Silvano Barsacchi, that represents the ideal equilibrium between innovation, quality, comfort and the perfect union between handmade knowledge, design and technology. The unmistakable structure realized entirely in metal with a titanium finish, gives a refined and glamour aspect to interpret in the executive environment with versatile and dynamic personality. The top surfaces are available in transparent glass or covered with a natural layer of Italian walnut wood or to contrast, in melamine with elm finish. Each type adds a touch of refined elegance, permitting the most varied combinations of a furnishing system with an unmistakable identity and elevated functionality, thanks to a complete range of accessories and complementary furniture.



STRUTTURA IN TITANIO, PIANO
IN LEGNO NOCE NAZIONALE
PER LA SCRIVANIA, CONTENITORI
LIBRERIA COLOR PANNA E ANTE
ALTERNATE IN VETRO TRASPARENTE
E LEGNO: DESIGN IMPECCABILE,
RIGORE STILISTICO, ABBINAMENTI
DI GRANDE RILIEVO ESTETICO.

THE DESK STRUCTURE IN TITANIUM, THE TOP SURFACE IS IN WALNUT
WOOD, THE BOOKCASES STRUCTURES ARE CREAM COLOR, THE DOORS
ALTERNATE WITH TRANSPARENT GLASS AND WOOD: IMPECCABLE
DESIGN, STYLISTIC RIGORS, COMBINATIONS THAT ARE VERY AESTHETIC.

La scrivania Shuttle si caratterizza per le ampie dimensioni che fanno sì che risulti estremamente rappresentativa e confortevole. Il piano in legno con finitura noce nazionale è caratterizzato da una sezione perimetrale smussata che lo rende esteticamente molto sottile, inoltre la particolare venatura ed il tono cromatico del legno gli conferisce un aspetto molto ricercato e contemporaneo. Perfettamente abbinabile con la struttura titanio, la scrivania si integra alla perfezione con i contenitori libreria che sono sempre previsti con struttura in colore panna e ante in legno, vetro trasparente o nobilitato. Dotati di una base in metallo in colore titanio, oltre che di fianchi e top di finitura gli elementi libreria si distinguono per l'assoluta pulizia delle linee e per l'assenza di maniglie e serrature.

The desk Shuttle is characterized for its large dimensions which makes it extremely representative and comfortable. The top surface in wood with Italian walnut wood finishing is characterized by its smoothed exterior finish that makes it aesthetically very fine. Furthermore, the particular veining and color tone of the wood gives it an aspect that is highly requested and contemporary. Perfectly coupled with the titanium structure, the desk integrates perfectly with the library containers that are always in cream color with doors in wood, transparent glass or melamine. Made with a base in metal titanium. The top and sides finishing for the library items are distinguished for the absolute cleanliness of the lines and absence of handles and locks.





Le cassettiere su ruote Shuttle sono realizzate con una struttura metallica in finitura titanio e frontali e retro in legno noce nazionale, laccato o nobilitato nelle finiture del sistema. Dotate di serratura, antiribaltamento e sistema di apertura "premi-apri" per un utilizzo pratico e semplice, le cassettiere sono un elemento versatile che migliora la funzionalità di ogni postazione in modo discreto ed elegante.

The Shuttle pedestals on wheels have a metal structure finish titanium with back and fronts in italian walnut wood, lacquered or melamine in the finish offered for this range. Equipped with lock, antitilting and "push-to-open" system for a simple and easy way to use these pedestals are a versatile element that improve the functionality of every working place in an elegant and discreet way.

L'ELEGANZA DELLA SEMPLICITÀ
E IL RIGORE DEL DESIGN.
LA LEGGEREZZA DEI TONI PASTELLO
E LA FORZA DEL LEGNO NOCE,
PER SOLUZIONI DI ARREDO CHE
NON PASSANO INOSSERVATE.

THE ELEGANCE OF SIMPLICITY AND THE RIGOR OF DESIGN,
WITH THE LIGHTNESS OF PASTEL TONES AND THE
STRENGTH OF WALNUT WOOD, FOR FURNITURE SOLUTIONS
THAT DO NOT PASS UNOBSERVED.



IL MOBILE DI SERVIZIO
SI ACCOSTA ALLA SCRIVANIA
IN MODO LEGGERO E DISCRETO:
IL PIANO TROVA SPAZIO
PER NUOVE FUNZIONALITÀ.

THE FREE STANDING UNIT, IS PLACED AT THE DESK
IN A LIGHT AND DISCREET MANNER: THE TOP
SURFACE FINDS SPACE FOR NEW FUNCTIONALITY.





Il mobile di servizio è dotato di una base metallica titanio e può essere completato con ante e cassetti. I distanziali su cui è poggiato il piano creano un pratico piano di appoggio. The free standing unit has a metallic titanium base and can be completed with doors and drawers. The spacer on which the top surface is placed creates a practical support level.



TAVOLI MEETING MODULARI
CON PIANO IN NOCE NAZIONALE
E STRUTTURA IN TITANIO.
GLI SPAZI PER LA RIUNIONE
CONTEMPORANEA INCONTRANO
LA MIGLIORE ESPRESSIONE DI
ELEGANZA, RAPPRESENTATIVITÀ
ED EQUILIBRIO.

MODULAR MEETING TABLES WITH ITALIAN WALNUT
SURFACE AND STRUCTURE IN TITANIUM THE CONTEMPO-
RARY MEETING SPACES MEET THE BEST EXPRESSION
OF ELEGANCE, REPRESENTATIVENESS AND EQUILIBRIUM.

I tavoli riunione Shuttle sono dotati di struttura metallica in finitura titanio e di piani meeting in tutte le finiture previste dal sistema. I tavoli sono disponibili per piccole riunioni in versione quadrata (formato cm. 160x160) o di maggiori dimensioni nella variante rettangolare (formato cm. 320x120). E' inoltre disponibile una prolunga per tavoli riunione (formato cm. 160x120) che integrata con i tavoli rettangolari consente agevolmente la realizzazione di tavoli di dimensioni maggiori. Le proposte meeting Shuttle realizzano soluzioni di notevole valore estetico e funzionale e soprattutto nelle configurazioni piu grandi rendono i tavoli di elevata rappresentatività ed eleganza. Tutti i tavoli riunione possono essere dotati di passacavi e vaschette per la raccolta ed il passaggio degli impianti.

The meeting tables Shuttle have a metallic structure with a titanium finish and have all the surfaces finishing given by the system. Tables are available for small meeting in square version (dimensions: 160 cm. x 160 cm.) or in the larger rectangular version (dimensions: 320 cm. x 120 cm.). Extensions are available for meeting tables (dimensions: 160 cm. x 120 cm.) that integrate with the rectangular tables and allow realization of tables with larger dimensions. The alternatives Meeting, Shuttle realize solutions of notable aesthetic value and functionality and above all the larger configurations gives the tables higher representativeness and elegance. All the reunion tables can be equipped with cable trays to accommodate the passage of implants.

LA STRUTTURA DINAMICA,
SOSTIENE IN MODO LEGGERO
IL PIANO MEETING IN LEGNO
IN UN ORIGINALE INCONTRO
DI ELEMENTI DI DESIGN.

THE DYNAMIC STRUCTURE SUSTAINS IN A EASY WAY
THE MEETING TOP SURFACE IN WOOD, IN AN
ORIGINAL ENCOUNTER OF ELEMENTS AND DESIGN.







STRUTTURA IN TITANIO, PIANO
IN VETRO TRASPARENTE
PER LA SCRIVANIA, MOBILE
DI SERVIZIO COLOR PANNA
E ANTE IN NOBILITATO PANNA
E OLMO: ESALTAZIONE
DEL DESIGN STRUTTURALE
ED ELEGANTE LEGGEREZZA.

STRUCTURE IN TITANIUM, TOP SURFACE IN TRANSPARENT
GLASS FOR THE DESK, FREE STANDING UNIT IN CREAM
COLOR AND DOORS IN CREAM MELAMINE AND ELM: EXALTS
THE STRUCTURAL DESIGN IN A LIGHT AND ELEGANT WAY.

I tavoli Shuttle con piani in vetro trasparente sono pensati perché il design della struttura metallica venga enfatizzato e messo in risalto. Nella versione con mobile di servizio portante alla leggerezza del piano si contrappone il volume importante dell'appendice. La struttura corre lungo il piano fino ad incontrare il mobile contenitore mediante un apposito elemento distanziale, ampliando così la gamma dei layout direzionali. Il mobile di servizio disponibile in versione portante o indipendente è sempre dotato di una base in metallo finitura titanio e può essere completato con ante e cassetti fruibili su entrambi i lati del contenitore. L'assoluta pulizia delle linee e l'assenza di maniglie e serrature conferisce a questo elemento una veste estremamente elegante e distintiva.

The idea of tables Shuttle with top surfaces in transparent glass were designed so that structural metallic design is emphasized and exalted. In the free standing unit version, the lightness of the top surface contrasts with the large volume of the return. The structure runs along the top surface until it meets with the mobile container a suitable spacer, thus expanding the range layout. The free standing unit is available in supporting or independent version and is always with a metal base and titanium finish and can be completed with usable drawers on each side of the container. The absolute cleanliness of the lines and the absence of handles and locks gives this element an elegant and distinct appearance.





La struttura dei tavoli Shuttle è predisposta per ricevere pratiche vaschette raccogli cavi oltre a una elegante spirale in plastica cromata per la discesa a terra degli stessi. Gli elementi libreria si distinguono per l'assoluta pulizia delle linee e per l'assenza di maniglie e serrature. L'apertura avviene utilizzando il lato superiore dell'anta che essendo più alto rispetto al top superiore permette una facile presa.

The structure of the tables Shuttle is arranged to allow for practical cable trays with an elegant spiral in chrome plastic so they can descend to the ground. The bookcase items are noticeable for the absolute cleanliness of the lines and for the absence of handles and locks. The opening comes using the higher side of the door, since it is higher with respect to the superior top; it can be easily obtained.





TAVOLI MEETING MODULARI
CON PIANO IN VETRO
TRASPARENTE E STRUTTURA
IN TITANIO: LINEE LEGGERE
E FORME ARROTONDATE
PER SOLUZIONI RIUNIONE
DAL CARATTERE UNICO
ED INCONFONDIBILE.

MODULAR MEETING TABLES WITH TOP SURFACE IN TRANSPARENT GLASS AND STRUCTURE IN TITANIUM: LIGHT LINES AND ROUNDED FORMS FOR REUNION SOLUTIONS WITH UNMISTAKABLE UNIQUE CHARACTER.

I tavoli riunione Shuttle si caratterizzano per l'originale fusione fra il design rigoroso e tradizionale della struttura e la leggerezza del piano in vetro realizzando così un prodotto dall'inconfondibile identità e carattere. I tavoli sono disponibili per piccole riunioni in versione quadrata (formato cm. 160x160) o di maggiori dimensioni nella variante rettangolare (formato cm. 320x120). E' inoltre disponibile una prolunga per tavoli riunione (formato cm. 160x120) che integrata con i tavoli rettangolari consente agevolmente la realizzazione di tavoli di dimensioni maggiori. Le proposte meeting Shuttle realizzano soluzioni di notevole valore estetico e funzionale e soprattutto nelle configurazioni più grandi rendono i tavoli di elevata rappresentatività ed eleganza.

The meeting tables, Shuttle are characterized for their original fusion between rigorous design and traditional structure and the lightness of the top glass surface. Realizing a product with unmistakable identity and character. The tables are available for small reunions in square version (dimensions: 160 cm. x 160 cm.). Larger tables, in rectangular version (dimensions: 320 cm. x 120 cm.). Extensions are available for meeting tables (dimensions: 160 cm. x 120 cm.) that integrate with the rectangular tables consenting the realization of larger dimensions. The meeting Shuttle proposal offer solutions of notable aesthetic value and functionality and above all the larger configurations gives the tables higher representativeness and elegance.



LA LEGGEREZZA DEL VETRO
INCONTRA IL COLORE
OFFRENDO RISULTATI
INEDITI E DALLO SPICCATO
COMFORT ESTETICO.

THE LIGHTNESS OF THE GLASS MEETS
THE COLOR OFFERING NEW RESULTS
GIVING STRONG AESTHETIC COMFORT.



PANNA, ROSSO MATTONE,
TITANIO, VETRO TRASPARENTE:
ACCOSTAMENTI INNOVATIVI
IN UN PERFETTO EQUILIBRIO DI
CONFIGURAZIONI CROMATICHE.

CREAM, RED BRICK, TITANIUM, TRANSPARENT
GLASS: INNOVATIVE COMBINATIONS WITH A PERFECT
EQUILIBRIUM OF COLOR CONFIGURATIONS.





Le scrivanie possono essere corredate di innumerevoli accessori fra i quali pannello frontale, vassoio sottopiano, passacavi ecc. Il mobile di servizio (nella foto in versione indipendente) è sempre dotato di una base in metallo finitura titanio e può essere completato con ante e cassetti fruibili su entrambi i lati del contenitore. L'assoluta pulizia delle linee gli conferisce una veste estremamente elegante e distintiva.

The desks can be coordinated with numerous accessories including modesty panel, under trays, cable trays etcetera. The free standing unit (in the picture independent version) is always with a metal base with titanium finish and can be completed with usable doors and drawers on both sides of the container. The absolute cleanliness of the lines gives to this element an extremely elegant and distinct appearance.





STRUTTURA IN TITANIO,
PIANO IN NOBILITATO OLMO
CON BORDO BICOLORE
PER LA SCRIVANIA:
CONFIGURAZIONI ELEGANTI
E RICERCATE PENSATE
PER NUOVI ORIZZONTI OPERATIVI.

STRUCTURE IN TITANIUM, TOP SURFACE IN ELM
MELAMINE WITH DOUBLE SILVER EDGE FOR THE DESK:
ELEGANCE AND REFINEMENT FOR CONFIGURATION
NEW IDEAS FOR OPERATIONAL HORIZONS.

I tavoli Shuttle con piani in nobilitato finitura olmo rappresentano una valida soluzione di arredo per ambienti direzionali e operativi di pregio. La finitura olmo selezionata ha una venatura leggera con toni di grigio che si sposano perfettamente con il colore titanio della struttura in metallo. I piani volutamente di alto spessore, in contrapposizione con i piani sottili del vetro e del legno, hanno un bordo doppio in finitura olmo e titanio. Le configurazioni Shuttle in nobilitato olmo si integrano perfettamente con mobili di servizio e contenitori libreria, che previsti sempre con struttura nel colore panna possono essere facilmente personalizzati con ante, frontali e retri in nobilitato olmo, realizzando così soluzioni estremamente pregevoli dal punto di vista estetico e cromatico.

The tables Shuttle with top surfaces in melamine elm finish represent a valid solution of furniture in prestigious executive and operational environments. The elm finish selected has a light veining with grey tones that goes perfectly with the titanium color of the metal structure. The top surfaces purposely made thicker as opposed to the thin top surfaces of the glass and wood. The top surface in melamine with elm finish and titanium have a thicker edge. The configurations Shuttle in melamine elm integrate perfectly with free standing unit and bookcases, that are always provided with the structure in cream color and can be easily personalized with doors, front and rear in melamine elm, realizing this way solutions extremely prestigious from the aesthetics and chromatic point of view.





PANNA, OLMO, TITANIO:
ABBINAMENTI SEDUCENTI
PER ARREDI DAL FASCINO
CHE VA OLTRE IL TEMPO,
LO SPAZIO E LE MODE.

CREAM, ELM, TITANIUM. SEDUCTIVE COMBINATIONS FOR FURNITURE FROM FASCINATION THAT GOES PAST TIME, SPACE AND FASHION.



CONTENITORI LIBRERIA
E BOISERIE SHUTTLE:
FINITURE E COLORI CAPACI
DI INTERPRETARE, NELLE VARIE
POSSIBILI COMBINAZIONI,
UNA NUOVA IDEA DELL'UFFICIO.

THE BOOKCASES AND BOISERIE SHUTTLE:
FINISHING AND COLORS CAPABLE OF INTERPRETING,
IN THE VARIOUS POSSIBLE COMBINATIONS,
A NEW CONCEPT OF THE OFFICE.

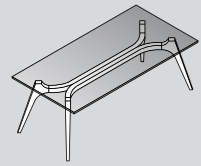


TAVOLINI ATTESA SHUTTLE:
LA SEMPLICITÀ DEL DESIGN
E L'ELEGANZA DEI PIANI, PER
UN OGGETTO DALL'UTILIZZO
VERSATILE E UNIVERSALE.

SHUTTLE COFFEE TABLES: VERSATILE
AND UNIVERSAL CHARACTERIZED
BY THE SIMPLICITY OF DESIGN
AND THE ELEGANCE OF TOPS.

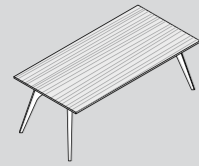


INFORMAZIONI TECNICHE TECHNICAL INFORMATION



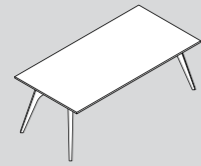
Tavolo rettangolare piano in vetro trasparente
Rectangular table with transparent glass

SHT20V cm. 200x100x74 h.
SHT24V cm. 240x100x74 h.



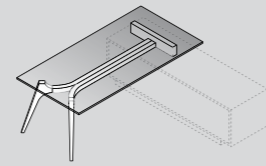
Tavolo rettangolare piano in essenza
Rectangular table with veneer top

SHT20L cm. 200x100x74 h.
SHT24L cm. 240x100x74 h.



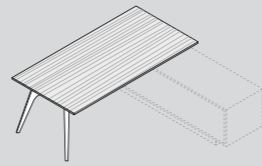
Tavolo rettangolare piano in nobilitato
Rectangular table with melamine top

SHT20N cm. 200x100x74 h.
SHT24N cm. 240x100x74 h.



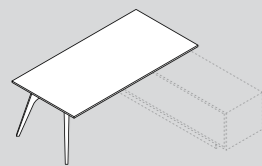
Tavolo rettangolare piano in vetro trasparente per appendice portante
Rectangular table with transparent glass top for return

SHT24AV cm. 240x100x74 h.



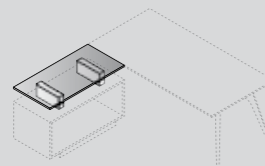
Tavolo rettangolare piano in essenza per appendice portante
Rectangular table with veneer top for return

SHT24AL cm. 240x100x74 h.



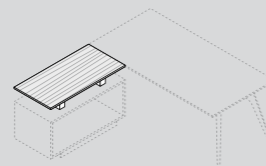
Tavolo rettangolare piano in nobilitato per appendice portante
Rectangular table with melamine top for return

SHT24AN cm. 240x100x74 h.



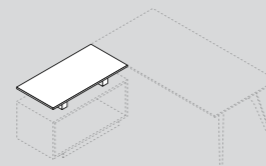
Piano in vetro per appendice completo di distanziali
Glass top for return fitted with lacquered top supports

SHA12V cm. 120x60x17 h.



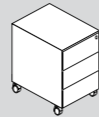
Piano in essenza per appendice completo di distanziali
Wooden top for return fitted with lacquered top supports

SHA12L cm. 120x60x17 h.



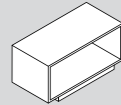
Piano in nobilitato per appendice completo di distanziali
Melamine top for return fitted with lacquered top supports

SHA12N cm. 120x60x17 h.



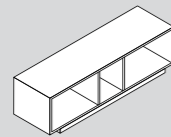
Cassetteria 3 cassetti in titanio
3 drawers titanium pedestal

SHC3/L cm. 43x59,5x59 h.
SHC3/Q cm. 43x59,5x59 h.
SHC3/N cm. 43x59,5x59 h.



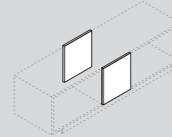
Appendice portante/indipendente (ordinare a parte ante e retro)
Independent/supporting return (order separately doors and back)

SHA12 cm. 120x60x55,5 h.



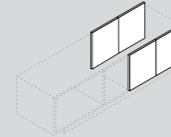
Appendice portante/indipendente (ordinare a parte ante e retro)
Independent/supporting return (order separately doors and back)

SHA20 cm. 200x60x55,5 h.



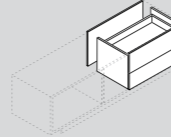
Ante piu retro per appendice
Door + back panel for return

SHAR/L cm. 40x50 h.
SHAR/Q cm. 40x50 h.
SHAR/N cm. 40x50 h.



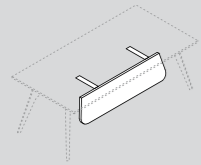
Coppia di ante piu retro
Pair of doors + back panel

SH2AR/L cm. 80x50 h.
SH2AR/Q cm. 80x50 h.
SH2AR/N cm. 80x50 h.



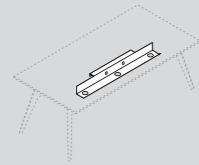
Coppia di cassetti piu retro
Pair of drawers + back panel

SHCR/L cm. 80x50 h.
SHCR/Q cm. 80x50 h.
SHCR/N cm. 80x50 h.



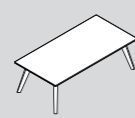
Gonna completa di staffe
Modesty panel with brackets

SHG



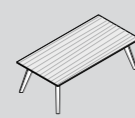
Vassoio raccogli cavi singolo
Single cable tray

SHV cm. 110x18x10 h.



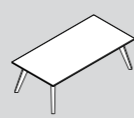
Tavolo attesa con piano in vetro bianco
Coffee table with white glass top

SHT06W/V cm. 60x60x30 h.
SHT12W/V cm. 60x120x30 h.



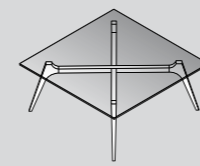
Tavolo attesa con piano in essenza
Coffee table with veneer top

SHT06W/L cm. 60x60x30 h.
SHT12W/L cm. 60x120x30 h.



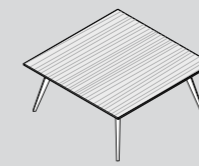
Tavolo attesa con piano in nobilitato olmo
Coffee table with elm melamine top

SHT06W/O cm. 60x60x30 h.
SHT12W/O cm. 60x120x30 h.



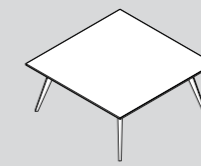
Tavolo riunione quadrato con piano in vetro trasparente
Square meeting table with transparent glass top

SHR16V cm. 160x160x74 h.



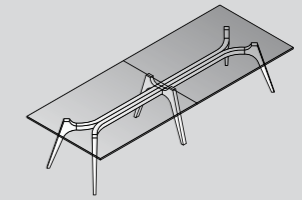
Tavolo riunione quadrato con piano in essenza
Square meeting table with veneer top

SHR16L cm. 160x160x74 h.



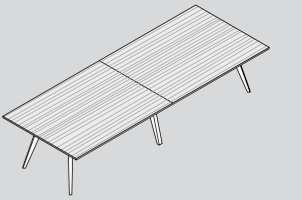
Tavolo riunione quadrato con piano in nobilitato
Square meeting table with melamine top

SHR16N cm. 160x160x74 h.



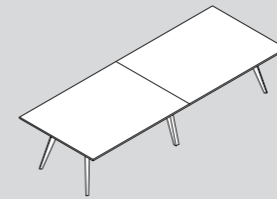
Tavolo riunione rettangolare con piano in vetro trasparente
Rectangular meeting table with transparent glass top

SHR32V cm. 320x120x74 h.



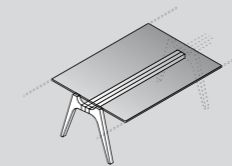
Tavolo riunione rettangolare con piano in essenza
Rectangular meeting table with veneer top

SHR32L cm. 320x120x74 h.



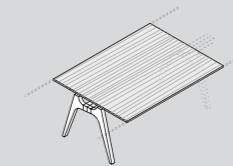
Tavolo riunione rettangolare con piano in nobilitato
Rectangular meeting table with melamine top

SHR32N cm. 320x120x74 h.



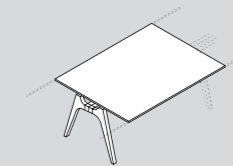
Prolunga per tavolo riunione con piano in vetro trasparente
Central meeting table with transparent glass top

SHRCV cm. 160x120x74 h.



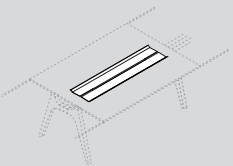
Prolunga per tavolo riunione con piano in essenza
Central meeting table with veneer top

SHRCL cm. 160x120x74 h.



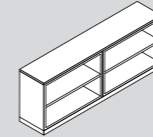
Prolunga per tavolo riunione con piano in nobilitato
Central meeting table with melamine top

SHRCN cm. 160x120x74 h.



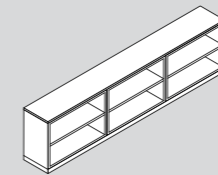
Vassoio portacavi doppio per tavolo riunione
Double cable tray for meeting table

SHVD cm. 100x26x6 h.



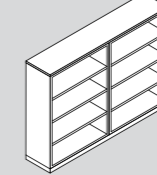
Libreria 2 moduli a giorno con top laccato
Open double unit low bookcase with lacquered top

SHLB18 cm. 180x40x80 h.



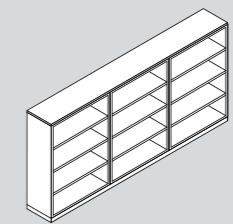
Libreria 3 moduli a giorno con top laccato
Open triple unit low bookcase with lacquered top

SHLB27 cm. 270x40x80 h.



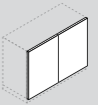
Libreria 2 moduli a giorno con top laccato
Open double unit medium bookcase with lacquered

SHLM18 cm. 180x40x160 h.



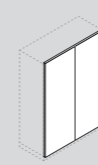
Libreria 3 moduli a giorno con top laccato
Open triple unit medium bookcase with lacquered

SHLM27 cm. 270x40x160 h.



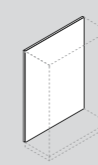
Coppia di ante per librerie basse
Pair of low doors

SHAB/L cm. 90x80 h.
SHAB/V cm. 90x80 h.
SHAB/Q cm. 90x80 h.
SHAB/N cm. 90x80 h.



Coppia di ante per librerie alte
Pair of low doors

SHAM/L cm. 90x160 h.
SHAM/V cm. 90x160 h.
SHAM/Q cm. 90x160 h.
SHAM/N cm. 90x160 h.



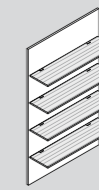
Pannello retro (optional)
Low back panel (optional)

SHRB cm. 90x80 h.
SHRM cm. 90x160 h.



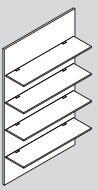
Boiserie struttura in nobilitato panna e piani in vetro
Wall bookcases with ivory melamine panel and transparent glass shelves

SHB/V cm. 120x33x200 h.



Boiserie struttura in nobilitato panna e piani in essenza
Wall bookcases with ivory melamine panel and veneer shelves

SHB/L cm. 120x33x200 h.




Boiserie struttura in nobilitato panna e piani in nobilitato
Wall bookcases with ivory melamine panel and melamine shelves

SHB/N cm. 120x33x200 h.

FINITURE E COLORI SHUTTLE SHUTTLE FINISHING AND COLOURS


Struttura/ Structure




Essenza / Veneer




Vetro / Glass



Laccato/ Laquered



Nobilitato/ Melamine



Nell'impossibilità di riprodurre fedelmente i colori in stampa, invitiamo a consultare i relativi campioni. Since it is impossible to reproduce the colours exactly, please refer to corresponding samples.

Finito di stampare ad ottobre 2013

Progetto_ GilibertiStudio
Fotografia_ Lorenzo Borgianni
Stampa_ ABC Tipografia

Special thanks:
Lupetta5
Sitland S.p.A.

Brunoffice Srl si riserva di apportare al prodotto eventuali modifiche tecniche, dimensionali ed estetiche
Brunoffice Srl reserves the right to introduce changes to products regarding sizes and aesthetical or technical aspects at any time without notice



B brunoffice
italian office furniture

Brunoffice S.r.l.
Località Ferrazza
03030 Broccostella (Fr) Italy
tel. +39.0776.8961
fax +39.0776.896399
www.gruppo-francobruno.it