

# Action



profim

# Action

Design:  
Studio 1:1 Jarosław Szymański















ACTION 115SFL CHROME P57PU



ACTION 100SFL CHROME P57PU





ACTION 105SFL CHROME P56PU



ACTION 110SFL CHROME P57PU



ACTION 100SFL CHROME P56PU



upholstered backrest  
Rücken gepolstert

1

2

mesh backrest  
Netzrücken



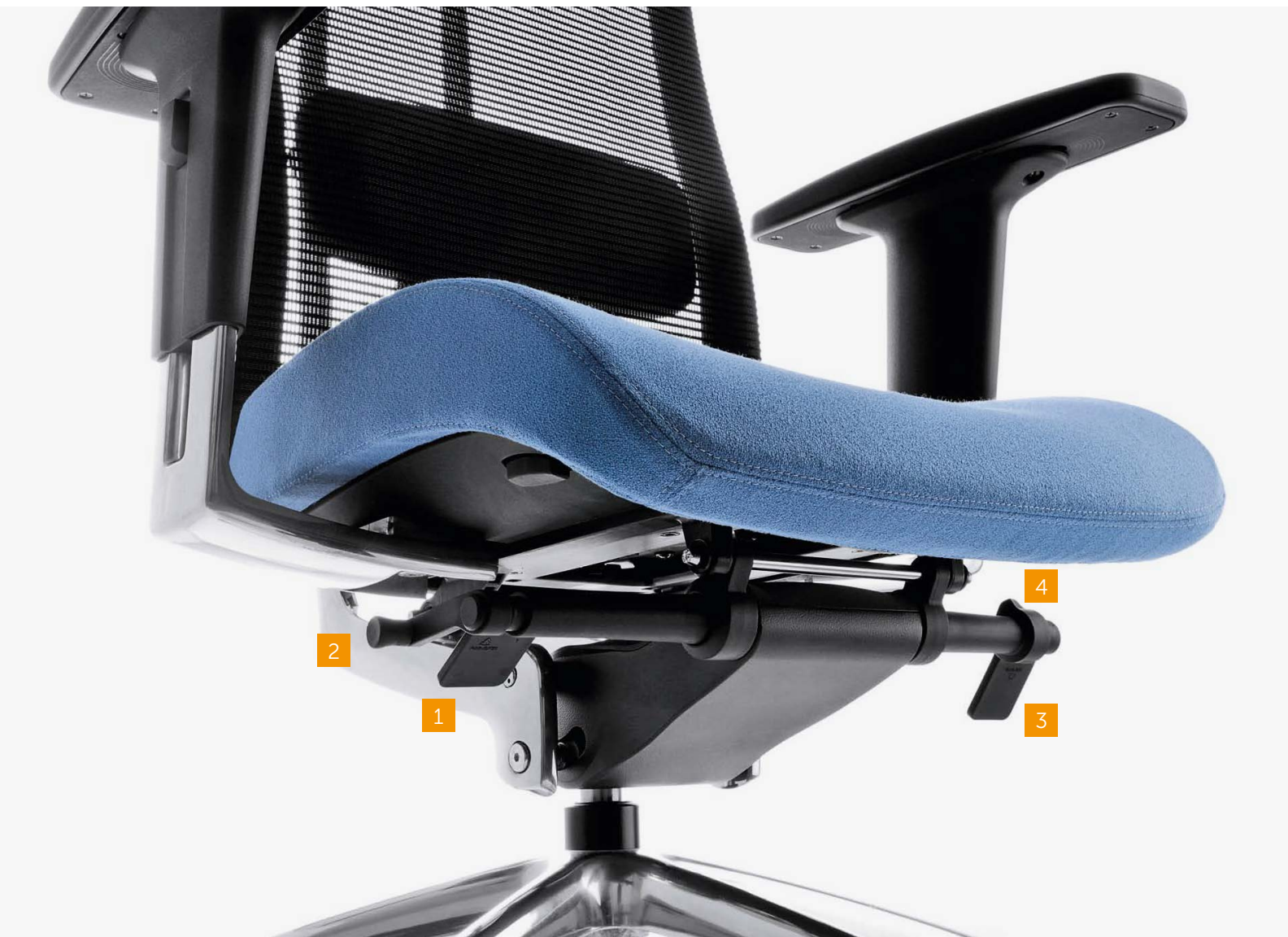
irrespective of the type  
of the backrest, headrest  
is always mesh upholstered  
Kopfstütze immer Netzbezug




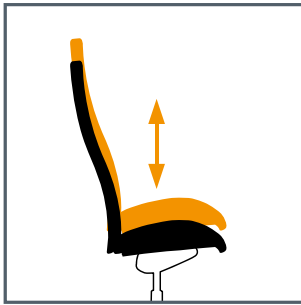
headrest angle adjustment  
Kopfstütze im Winkel verstellbar



headrest height adjustment  
Kopfstütze in der Höhe verstellbar





1




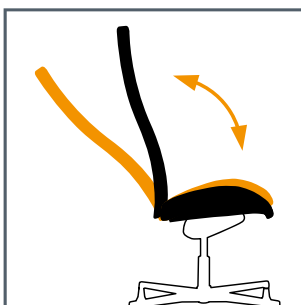
seat height adjustment  
Sitzhöhenverstellung

2




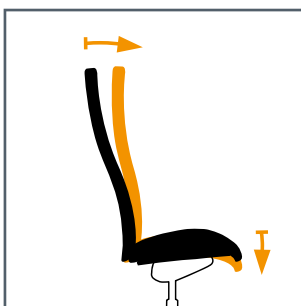
tension force adjustment  
(fit to the weight of seating person)  
Einstellung des Anpressdruckes  
der Rückenlehne

3



seat / backrest synchronising tilt movement  
Einstellung der Synchronmechanik

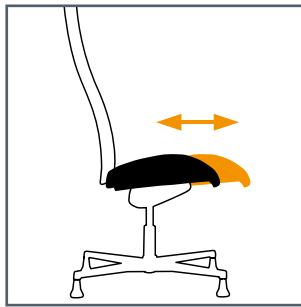
4



additional seat / backrest tilt  
Zusätzliche Negativneigung von Sitz  
und Rückenlehne

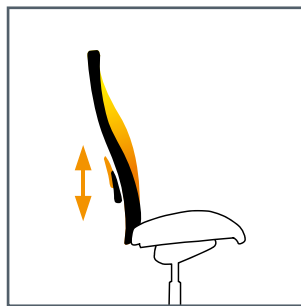


1



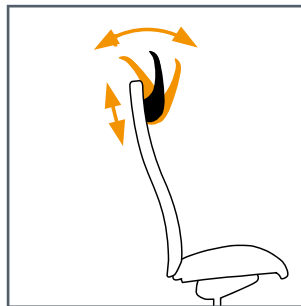

seat depth adjustment (sliding seat)  
Sitztiefenverstellung

2



adjustable lumbar support  
Höhenverstellung der Lordosenstütze

3



multi-adjustable, comfortable headrest  
enabling head and neck support  
Kopfstütze in Höhe und Winkel verstellbar

4



P56PU



P57PU

adjustable armrests  
Armlehnen verstellbar

P56PU - height adjustable armrest (range 70 mm), sliding pad (range +/- 25 mm) with pivot option (25° on each side), polyurethane pad  
höhenverstellbar 70 mm, Auflage tiefenverstellbar +/- 25 mm und 25° je Seite drehbar, PU-Auflage

P57PU - height adjustable armrest (range 60 mm), sliding pad (range +/- 37 mm), polyurethane pad  
höhenverstellbar 60 mm, Auflage tiefenverstellbar +/- 37 mm, PU-Auflage





# Action 24/7



ACTION 24/7 100SFL CHROME P57PU



Action 24/7 is intended for 24-hour use, 7 days a week, in spaces where work is organized in three shifts i.e. control rooms, monitoring offices, call centres.

Der Sessel Action 24/7 ist zur Benutzung 24 Stunden und 7 Tage die Woche vorgesehen. Besonders geeignet für den Einsatz in Schaltzentralen, Überwachungsräumen, Callcentern und anderen Stellen, wo die Arbeit im Dreischicht-Betrieb läuft.



Reinforced mechanism construction, 'heavy duty' gas-lift and high-abrasion upholsteries (500 000 Martindale cycles).

Die verstärkte Konstruktion des Mechanismus, 'heavy duty' -Stoßdämpfer und Polsterungen mit erhöhter Abwischbarkeitsklasse (500.000 Martindale Scheuertouren).



It can be used by persons weighing up to 150 kg.

Er kann von Personen bis zu 150 kg Gewicht benutzt werden.



Action 24/7 was tested at the German institute TÜV SÜD Product Service GmbH and has been accredited GS-certificate.

Der Sessel wurde durch den TÜV SÜD geprüft und erhielt das GS-Zertifikat.



## ACTION



## ACTION 24/7



3 options:  
3 Optionen:



Decorative castors  
- standard  
Designrollen mit  
Chromring  
- Standard



Regular castors  
- option  
Rollen ohne  
Chromring -  
Option



Decorative glides  
- option  
Designgleiter  
- Option

\*Seat height is measured according to DIN EN 1335-1 norm (with seat burden).

\*Die Sitzhöhe nach DIN EN 1335-1 (mit Belastung) gemessen.

The measurements are approximate and can differ depending on the product configuration. Measuring methodology is available at this link:

[www.profim.eu/Measuring\\_methodology.pdf](http://www.profim.eu/Measuring_methodology.pdf)

Die Abmessungen dienen zur Orientierung und können sich abhängig von der ausgewählten Konfiguration des Produktes unterscheiden. Messmethode unter dem Link:

[www.profim.de/Messmethode\\_fur\\_die\\_Katalogmasse.pdf](http://www.profim.de/Messmethode_fur_die_Katalogmasse.pdf)

Expanded version of Action model You can find on website [www.mposition.eu](http://www.mposition.eu)

Action ist eine Ergänzung zum Modell mPosition.

Mehr Informationen finden Sie unter [www.mposition.eu](http://www.mposition.eu)

**m**Position



PLEASE USE CODES AT ORDER:

BITTE DIE CODES BEI BESTELLUNG VERWENDEN:

Action

BACKREST  
RÜCKENLEHNE  
without headrest  
ohne Kopfstütze  
10  
with headrest  
mit Kopfstütze  
11

BACKREST UPHOLSTERY  
RÜCKENLEHNENTYP  
fabric / leather  
gepolstert  
0  
mesh  
Netz  
5

MECHANISM  
MECHANIKTYP

UPHOLSTERY  
POLSTERFARBE

ARMRESTS  
ARMLEHNEN  
P56PU - height adjustable armrest,  
sliding pad with pivot option,  
polyurethane pad  
höhenverstellbar, Auflage  
tiefenverstellbar und drehbar,  
PU-Auflage  
P57PU - height adjustable armrest,  
sliding pad, polyurethane pad  
höhenverstellbar, Auflage  
tiefenverstellbar, PU-Auflage

BASE COLOUR  
GESTELLFARBE  
CHROME  
CHROM

adjustment of seat height, seat / backrest tilt movement synchronising mechanism with the possibility to adjust the resilience of the backrest to the weight of the sitting person with additional functions: sliding seat, seat / backrest tilt  
Einstellung der Sitzhöhe, Schiebesitz, Synchronmechanik mit Einstellung des Anpressdruckes der Rückenlehne, Negativneigung von Sitz und Rückenlehne um 4°

SFL

Action 24/7

BACKREST  
RÜCKENLEHNE  
upholstered, without headrest  
gepolstert, ohne Kopfstütze  
100

MECHANISM  
MECHANIKTYP

UPHOLSTERY  
POLSTERFARBE

ARMRESTS  
ARMLEHNEN  
P57PU - height adjustable armrest,  
sliding pad, polyurethane pad  
höhenverstellbar, Auflage  
tiefenverstellbar, PU-Auflage

BASE COLOUR  
GESTELLFARBE  
CHROME  
CHROM

adjustment of seat height, seat / backrest tilt movement synchronising mechanism with the possibility to adjust the resilience of the backrest to the weight of the sitting person with additional functions: sliding seat, seat / backrest tilt  
Einstellung der Sitzhöhe, Schiebesitz, Synchronmechanik mit Einstellung des Anpressdruckes der Rückenlehne, Negativneigung von Sitz und Rückenlehne um 4°

SFL

\*It is possible to choose the mechanism type:  
- with standard force for backrest tilt adjustment (for users of weight up to 110 kg),  
- with strengthened force for backrest tilt adjustment (for users of weight from 110 kg – 150 kg).  
Both variants meet the requirements of PN-EN 1335 150 kg.  
Please clearly indicate on your order the chosen option.

\*Zwei verschiedene Gewichtsregulierungen:  
- bis zu einem Körpergewicht von 110 kg geeignet,  
- bis zu einem Körpergewicht von 110-150 kg geeignet.  
Beide Versionen gemäß PN-EN 1335 150 kg.  
Bei der Bestellung muss man die gewünschte Option auswählen.

[www.profim.eu](http://www.profim.eu)

The producer reserves the right to conduct construction changes and improvements of the products.  
Colours presented in the catalogue may vary from the original colours of furniture.

Wir behalten uns Änderungen der Produkte im Sinne einer technischen Weiterentwicklung oder Änderungen in Form  
und Farbe vor. Die Farben, die im Katalog zu sehen sind, können von faktischen Farben abweichen.



**CHROMIUM (III)**  
Eco-Friendly Technology

**CHROM (III)**  
Umweltfreundliche  
Technologie

