

aresline



Link Family

Link Family

Link XPlus



BaccolinDesign

Link Plus

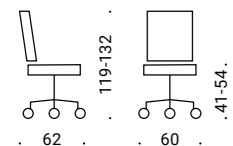


Link

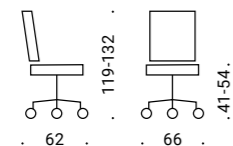



Link Family

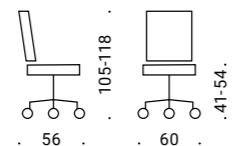
mod. 5715



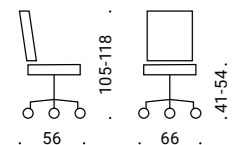
mod. 5713-5718



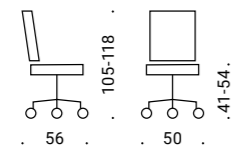

mod. 5735



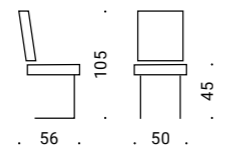
mod. 5733-5738



mod. 5731



mod. 5735S



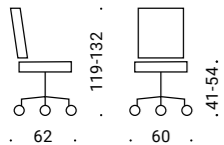
Models



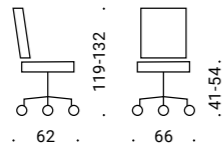

Link XPlus



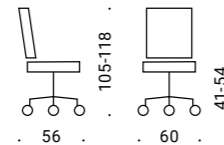
mod. 5615



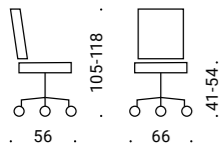

mod. 5613-5618



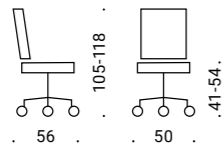

mod. 5635



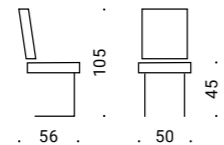
mod. 5633-5638



mod. 5631



mod. 5635S



Models



Link Plus



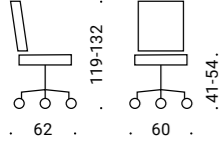


Office

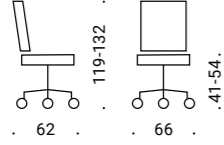

Link

Link Family

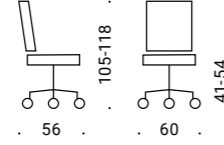

mod. 5515



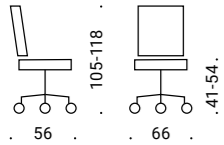

mod. 5513-5518



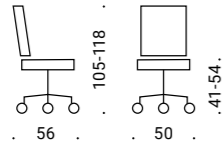

mod. 5535



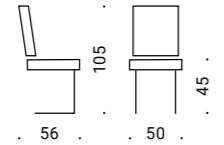
mod. 5533-5538



mod. 5531




mod. 5535S



Models

Link





EN**Materials***Link and Link Plus*

– Seat in beech plywood with padding in self-extinguishing shape-retaining synthetic foam. Backrest with tubular steel frame and Polo elastic mesh (non fire-retardant) or Puma mesh with insert (fire-retardant).

Link XPlus

– Seat in beech plywood with padding in self-extinguishing shape-retaining synthetic foam. Backrest with tubular steel frame and Polo elastic mesh (non fire-retardant) or Puma mesh with insert (fire-retardant), padding in self-extinguishing shape-retaining synthetic foam.

Types of backrest*All models*

– High with headrest.
– Medium.

Base types*All models*

– Sled base in asform tubular steel, powder coated or chromed.
– Five-spoke base in nylon or polished aluminium, with castors or fixed feet. The self-braking swivel castors are in nylon for soft flooring or with polyurethane tread for hard flooring. The fixed feet are in nylon.

Mechanisms*All models*

– Seat height adjustment with gas cylinder.
– Lumbar support height adjustment.
– Seat tilt with Synchron multiblock mechanism, Synchron multiblock with adjustable seat depth, Synchron multiblock with adjustable seat depth and forward tilt, all with multi-position locking, tilt adjustment, and anti-return safety system.

Optional accessories*All models*

– Fixed armrests in black integral skin polyurethane.
– Fixed armrests with chromed steel frame and upper surface finish in black integral skin polyurethane.
– Fixed armrests with chromed steel frame and upholstery.
– Adjustable 2D armrests with chromed steel frame and upper surface finish in polypropylene.
– Adjustable 2D armrests with chromed steel frame and surface finish.
– Polyurethane adjustable armrests in the 4D version. *Always with “soft touch” elastomer upholstery. (1–4)*
– Headrest in upholstered integral skin polyurethane with chromed steel frame.
– Seat cushion with integrated micro-springs. **(5)**

IT**Materiali***Link e Link Plus*

– Sedile in legno multistrato di faggio con imbottitura in resine espanso indeformabili autoestinguenti. Schienale con struttura in tubolare d'acciaio e rete elasticizzata Polo (non ignifuga) o Puma con interposto (ignifuga).

Link XPlus

– Sedile in legno multistrato di faggio con imbottitura in resine espanso indeformabili autoestinguenti. Schienale con struttura in tubolare d'acciaio e rete elasticizzata Polo (non ignifuga) o Puma con interposto (ignifuga), imbottitura in resine espanso indeformabili autoestinguenti.

Tipologie di schienale*Tutti i modelli*

– Alto con poggiatesta.
– Medio.

Tipologie di base*Tutti i modelli*

– Base a slitta in tubolare d'acciaio asform verniciato a polvere o cromato.
– Base a cinque razze in nylon o in alluminio lucidato, con ruote o piedini fissi. Le ruote piroettanti autofrenanti sono in nylon per suolo morbido o con battistrada in poliuretano per suolo duro. I piedini fissi sono in nylon.

Meccanismi*Tutti i modelli*

– Regolazione in altezza della seduta con pompa a gas.
– Regolazione in altezza del supporto lombare.
– Oscillazione della poltrona con movimenti sincron multiblock, sincron multiblock con regolazione della profondità del sedile, sincron multiblock con regolazione in profondità e dell'assetto in negativo del sedile, tutti con bloccaggio in più posizioni, regolazione dell'oscillazione e sistema di sicurezza anti-ritorno.

Accessori opzionali*Tutti i modelli*

– Braccioli fissi in poliuretano integrale autopellante nero.
– Braccioli fissi con struttura in acciaio cromato e finitura superiore in poliuretano integrale autopellante nero.
– Braccioli fissi con struttura in acciaio cromato e rivestimento.
– Braccioli regolabili con struttura in acciaio cromato e finitura superiore in polipropilene.
– Braccioli regolabili con struttura in acciaio cromato e rivestimento.
– Braccioli regolabili in poliuretano nella versione 4D. *Sempre con copertura in elastomero “soft touch”. (1–4)*
– Poggiatesta in poliuretano autopellante rivestito con struttura in acciaio cromato.
– Cuscino sedile con micromolle integrate. **(5)**

FR**Matériaux***Link et Link Plus*

– Assise en bois de hêtre multiplis avec rembourrage en résines expansées indéformables autoextinguibles. Dossier avec structure en tubes d’acier et résille élastique Polo (non ignifuge) ou Puma avec résine interposée (ignifuge).

Link XPlus

– Assise en bois de hêtre multiplis avec rembourrage en résines expansées indéformables autoextinguibles. Dossier avec structure en tubes d’acier et résille élastique Polo (non ignifuge) ou Puma avec résine interposée (ignifuge), rembourrage en résines expansées indéformables autoextinguibles.

Types de dossier*Tous les modèles*

– Haut avec appuie-tête.
– Moyen.

Types de piètement*Tous les modèles*

– Piètement luge en tubes d’acier « asform » revêtu par poudre ou chromé.
– Piètement à cinq branches en nylon ou en aluminium poli, avec roulettes ou pieds fixes. Les roulettes pivotantes autofreinantes sont en nylon pour sol souple ou avec chape en polyuréthane pour sol dur. Les pieds fixes sont en nylon.

Mécanismes*Tous les modèles*

– Réglage en hauteur du siège avec vérin à gaz.
– Réglage en hauteur du soutien lombaire.
– Oscillation du fauteuil avec des mouvements mécanisme synchrone multiblock, mécanisme synchrone multiblock avec réglage de la profondeur de l’assise, mécanisme synchrone multiblock avec réglage de la profondeur et mécanisme d’assise négative, tous avec blocage possible dans plusieurs positions, réglage de l’oscillation et système de sécurité anti-retour.

Accessoires en option*Tous les modèles*

– Accoudoirs fixes en polyuréthane intégral noir.
– Accoudoirs fixes avec structure en acier chromé et finition supérieure en polyuréthane intégral noir.
– Accoudoirs fixes avec structure en acier chromé et revêtement.
– Accoudoirs réglables 2D avec structure en acier chromé et finition supérieure en polypropylène.
– Accoudoirs réglables 2D avec structure en acier chromé et revêtement.
– Accoudoirs réglables en polyuréthane dans la version 4D. *Toujours avec manchette d’appui confort en élastomère « soft touch ». (1–4)*
– Appuie-tête en polyuréthane intégral revêtu d’une structure en acier chromé.
– Coussin assise avec micro-ressorts intégrés. **(5)**

DE**Materialien***Link und Link Plus*

– Rückenlehne aus Buchensperrholz mit formstabiler, selbstverlöschender Kunstharzschaumpolsterung. Rückenlehne mit Stahlrohrkonstruktion und elastischem NetZRücken Polo (nicht feuerfest) oder mit dazwischenliegendem Puma (feuerfest).

Link XPlus

– Sitz aus Buchensperrholz mit Polsterung aus selbstverlöschendem, formstabilem Kunstharzschaum. Rückenlehne mit Stahlrohrkonstruktion und elastischem Netzrücken Polo (nicht feuerfest) oder mit dazwischenliegendem Puma (feuerfest), Polsterung aus selbstverlöschendem, nicht formstabilem Kunstharzschaum.

Typen von Rückenlehnen*Alle Modelle*

– Hoch mit Kopfteil.
– Mittel.

Grundmodelle*Alle Modelle*

– Kufengestell aus pulverbeschichtetem oder verchromtem Stahlrohr.
– Fünfarmiges Fußkreuz aus Nylon oder poliertem Aluminium mit Rollen oder festen Standfüßen. Die selbstbremsenden Lenkrollen bestehen für weiche Böden aus Nylon und sind für harte Böden mit einer Polyurethan-Lauffläche ausgestattet. Die Standfüße sind aus Nylon gefertigt.

Funktionen*Alle Modelle*

– Sitzhöhenverstellung mit Gasdruckfeder.
– Höhenverstellung der Lendenwirbelstütze.
– Drehbarer Sitz mit synchronen Multiblock-Bewegungen, einem synchronen Multiblock mit Sitztiefenverstellung, einem synchronen Multiblock mit Tiefenverstellung und einer negativen Sitzneigung, alle verfügen über eine Verriegelung in mehreren Positionen, eine Schwingungsverstellung und ein Sicherheits-Rückschwingsperrsystem.

Sonderzubehörteile*Alle Modelle*

– Armlehnen: fest aus reißfestem, schwarzem Integral-Polyurethan.
– Armlehnen: fest mit verchromtem Stahlrahmen und einem hochwertigen Finish aus schwarzem, reißfestem Integral-Polyurethan.
– Armlehnen: fest mit verchromtem

Stahlrahmen und Bezug.

– Armlehnen: in zwei Ebenen verstellbar mit verchromtem Stahlrahmen und einem Finish aus Polypropylen.
– Armlehnen: in zwei Ebenen verstellbar mit verchromtem Stahlrahmen und Bezug.
– Armlehnen: in vier Ebenen verstellbar aus Polyurethan. *Immer mit „soft touch“-Gummierung. (1–4)*
– Kopfstütze aus reißfestem Integral-Polyurethan mit verchromtem Stahlgestell.
– Sitzpolster mit integrierten Mikrofedern. **(5)**

ES**Materiales***Link y Link Plus*

– Asiento en multicapa de haya con acolchado de resinas expandidas indeformables y autoextinguibles.
– Respaldo con estructura tubular de acero y malla elástica Polo (no ignifuga) o Puma con material ignífugo interpuesto.

Link XPlus

– Asiento en multicapa de haya con acolchado de resinas expandidas indeformables y autoextinguibles. Respaldo con estructura en tubular de acero y malla elástica Polo (no ignifuga) o Puma con material ignífugo interpuesto, acolchado de resinas expandidas indeformables y autoextinguibles.

Tipos de respaldo*Todos los modelos*

– Alto con reposacabezas.
– Mediano.

Tipos de base*Todos los modelos*

– Estructura de patín en tubular de acero asform con pintado con polvo o cromado.
– Base de cinco radios de nailon o aluminio pulido con ruedas o pies fijos. Las ruedas, giratorias y autofrenantes, están fabricadas en nailon para suelos blandos y con banda de poliuretano para suelos duros. Los pies fijos son de nailon.

Mecanismos*Todos los modelos*

– Altura del asiento regulable con pistón a gas.
– Altura del soporte lumbar regulable.
– Oscilación de la silla con movimientos sincron multiblock, sincron multiblock con ajuste de profundidad del asiento, sincron multiblock con ajuste de profundidad del asiento y con inclinación negativa, todos con bloqueo en diferentes posiciones, regulación de la oscilación y sistema de seguridad antirretorno.

Accesorios opcionales*Todos los modelos*

– Brazos fijos de poliuretano de piel integral negro.
– Brazos fijos con estructura de acero cromado y acabado superior de poliuretano de piel integral negro.
– Brazos fijos con estructura de acero cromado y tapizado.

– Brazos regulables en 2D con estructura de acero cromado y acabado superior de polipropileno.
– Brazos regulables en 2D con estructura de acero cromado y tapizado.
– Brazos regulables de poliuretano en versión 4D. *Siempre con cubierta de elastómero «soft touch». (1–4)*
– Reposacabezas de poliuretano de piel integral revestido con estructura de acero cromado.
– Cojín del asiento con micromuelles integrados. **(5)**



EN – Warranty **IT – Garanzia**
FR – Garantie **DE – Garantie**
ES – Garantía

aresline

Ares Line S.p.A.

via Brenta 7

36010 Carré VI Italy

T +39 0445 314931

aresline.com

fonology.it